

# 歯周外科治療に画期的な 歯周組織再生治療法が 保険適用になりました!!



## 歯周外科 治療とは

通常の歯石取りでは取りきれない、深いポケット内の歯石や複雑に吸収している骨と谷の形を整えることで、歯ブラシが当たりやすい歯ぐきにするために行われてきました。

もちろん、それをする事で炎症は消え、健康な骨や歯ぐきに回復することはできませんが、失われた骨や歯ぐきを増やしたり、元に戻すことは叶いませんでした。

### ◆ 『リグロス』を用いる歯周組織再生療法とは

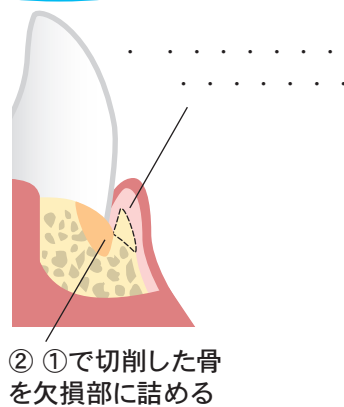
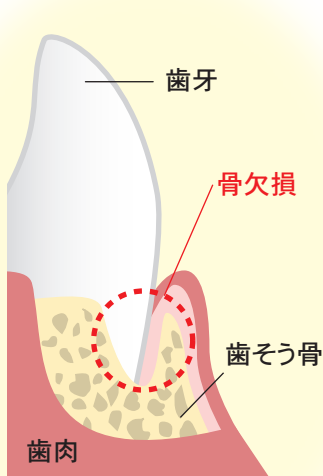
従来の治療法では、炎症を起こしている歯石を取り、健康な歯ぐきに戻すことが精一杯でした。しかし、歯周組織再生剤『リグロス』を使うことで、完全に元どおりとはいかないまでも、残っている歯根膜の幹細胞(\*)に働きかけて、失われた組織(骨や歯ぐき)を再生し、細胞を蘇らせる治療が可能になりました(垂直性の吸収という条件付ですが)。従来の治療以上に、しっかりと歯を支えたり、炎症を起こしにくい形に治せることとなります。また、『リグロス』と同じ成分は、すでにやけどや床ずれの治療に使われており、歯周病での保険治療にも取り入れられた安全なお薬です。

※幹細胞…失われた細胞を再び生み出して補充する能力を持った細胞

## フラップ手術

### 従来の手術

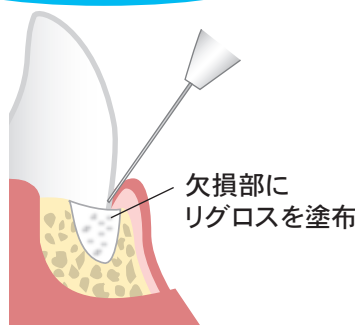
### 自家骨移植



骨や歯ぐきの形は整うが、歯ぐきが下がる

### 歯周組織再生療法

### リグロスの塗布



骨が戻ってきて歯ぐきのやせ(退縮)が少ない

### ※フラップ手術とは

歯肉(歯ぐき)を切開して、深い歯周ポケット内に入り込んだ歯垢(プラーク)や歯石などを取り除きます。

●詳しくはスタッフにお声を掛けてください。